



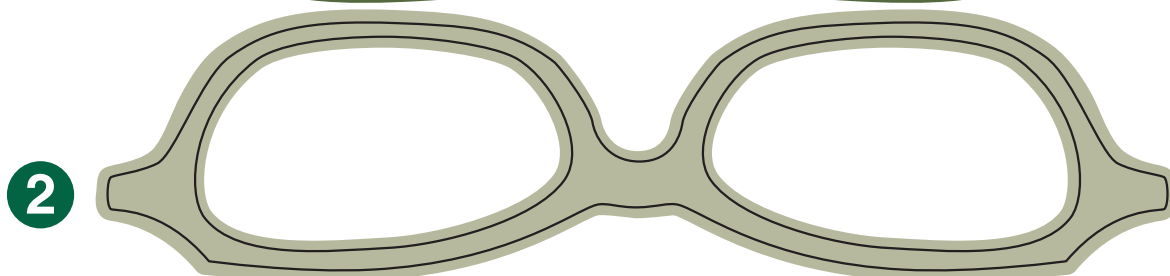



キリトリ線 ———— ✂



作り方

STEP1 ① ② ③ ④ ⑤ ⑥ を切り取ります。

STEP2 ③と④、⑤と⑥をはりあわせます。

STEP3 それぞれの「のりしろ」部分を①と②の間にはさんではりあわせます。

